

マイページ作成・顔写真登録方法 (正会員・オープン会員以外でマイページをお持ちでない方向け)

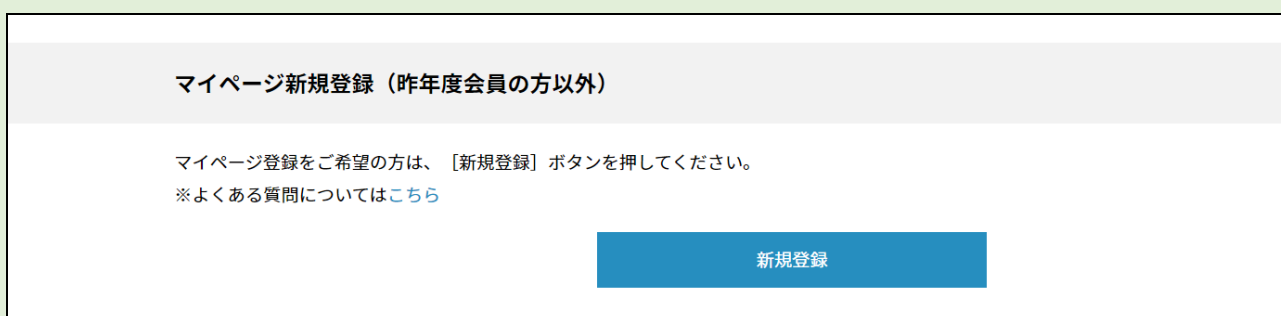
※作成・登録にあたっては、下記リンク先の案内ページもご参照ください。

「NSAマイページとは？」<https://www.nsa-surf.org/general/about-mypage/>

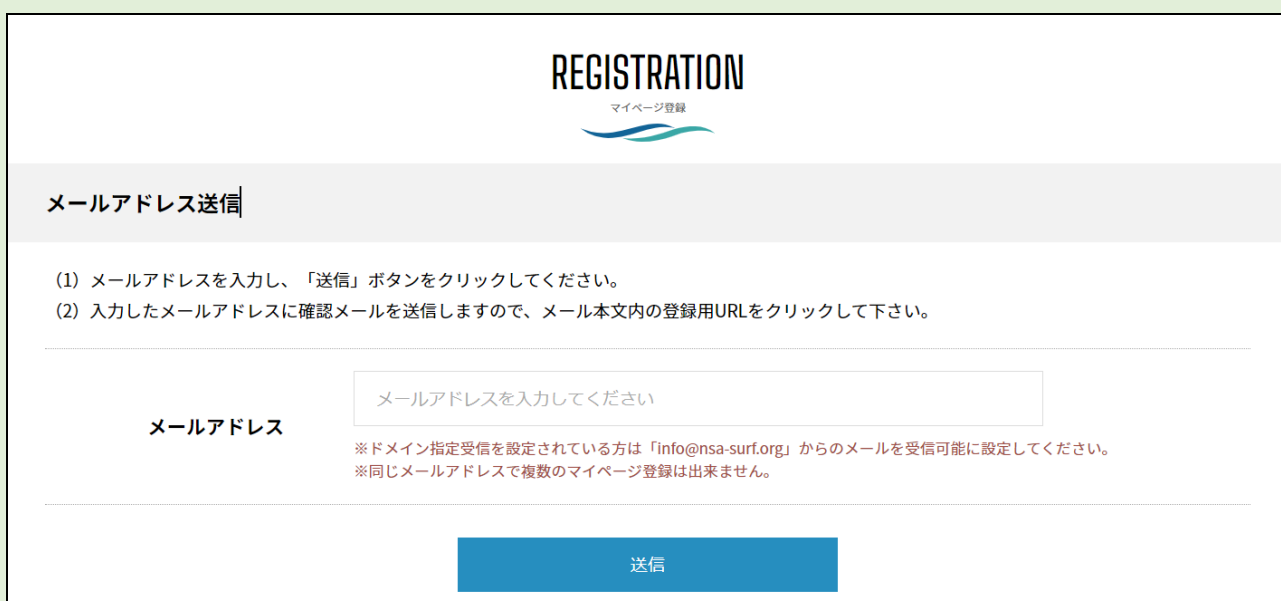
- ①日本サーフィン連盟オフィシャルサイト (<https://www.nsa-surf.org/>) 右上の「ログイン」をクリック



- ②「マイページ新規登録（昨年度会員の方以外）」欄の「新規登録」をクリック



- ③ご自身がお使いのメールアドレスを「メールアドレス」欄に入力し、「送信」をクリック



④届いたメール本文内に記載されている URL をクリックするか、コピーしてブラウザで開く

日本サーフィン連盟 マイページ登録申請確認メール

日本サーフィン連盟のマイページ登録申請のお申込みを受け付けました。

登録を完了するために、以下の URL から情報の登録を行ってください。
→ <https://www.nsa-surf.org/mypage/registration/person/xxxxxxxxxx>

・このメールの有効期限は 2022 年〇月〇日〇時〇分までです。
記載の URL が有効期限切れの場合は、あらためてのマイページ登録申請手続きをお願いいたします。

⑤お名前・ご住所等の情報を入力し、「個人情報保護について同意します」にチェックを付けて「確認」をクリック

お客様情報の入力

下記の必要事項にご入力の上、「確認」ボタンを押してください。

マイページ登録情報

メールアドレス	aiueo@xxx.com		
お名前	必須	姓 <input type="text"/>	名 <input type="text"/>
フリガナ	必須	セイ <input type="text"/>	メイ <input type="text"/>
性別	必須	<input type="radio"/> 男性	<input type="radio"/> 女性

⑥入力内容を確認し、間違いがなければ「送信」をクリック

⑦マイページ登録完了画面上の「マイページはこちら」をクリック

マイページ登録完了

マイページのご登録が完了しました。
ご登録いただいたメールアドレスにマイページ登録完了のメールを送りましたので、ご確認をお願いいたします。

[→マイページはこちら](#)




NSA会員へのお申込みは下部のリンクより、お申込み手続きをお願いします。

⑧マイページの下部にある「写真登録」をクリック

 マイページ 会員情報はこちら	 サーフスポット情報 波情報はこちら	 スケジュール 大会スケジュールはこちら	 会員情報 web会員証はこちら
 資格情報 資格情報はこちら	 サーフィン検定 サーフィン検定情報はこちら	 大会参加履歴 大会参加履歴はこちら	 決済履歴 年会費の支払履歴はこちら
 会員更新手続き 会員更新手続きはこちら	 写真登録 会員証などの写真登録はこちら	 プロフィール変更 登録情報の確認・変更はこちら	 ログイン情報変更 ログイン情報の変更はこちら
 会員証再発行 会員証の再発行はこちら	 名前変更申請 名前変更申請はこちら		

⑨「画像1」に顔写真をアップロードしてください。

画像1 認定証や大会、資格のエントリー用で使用されます。



マイページの作成・顔写真登録の作業は以上となります。お疲れ様でした。
なお、マイページの「資格情報」は、システム環境が整い次第、マイページに反映させていただきます。今しばらくお待ちくださるようお願いいたします。